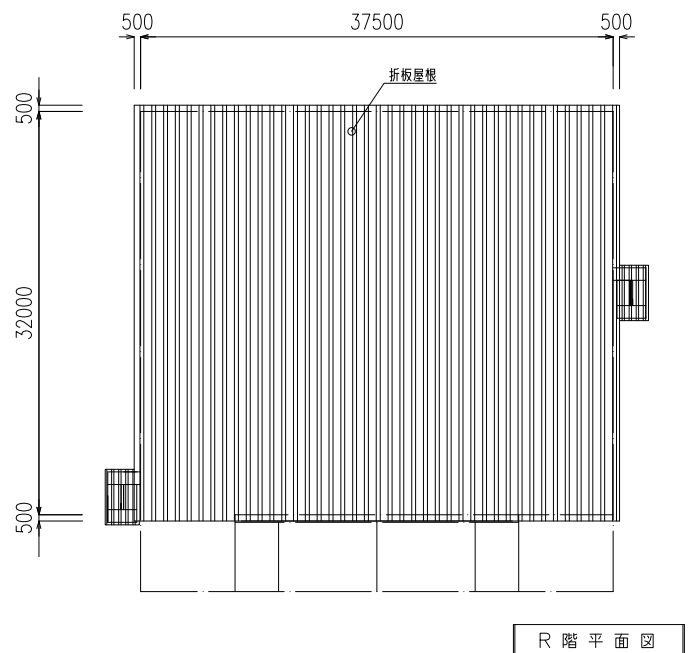
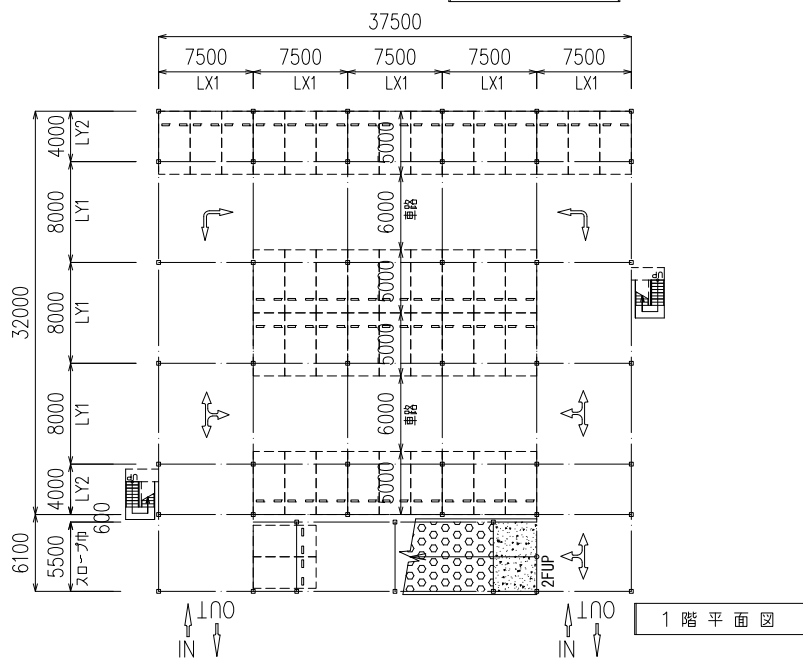
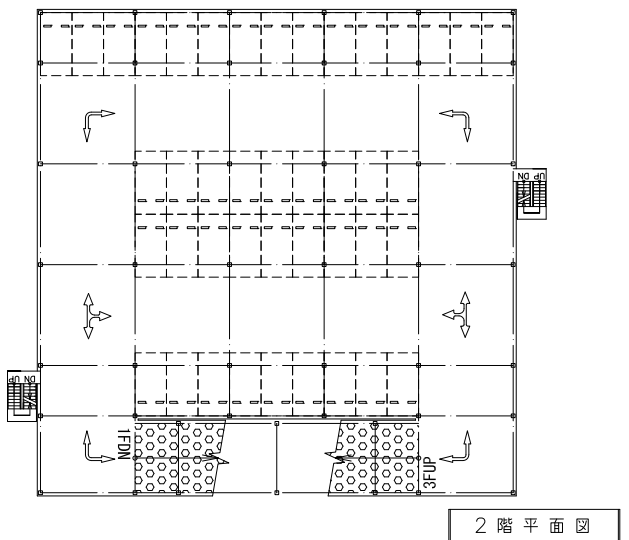
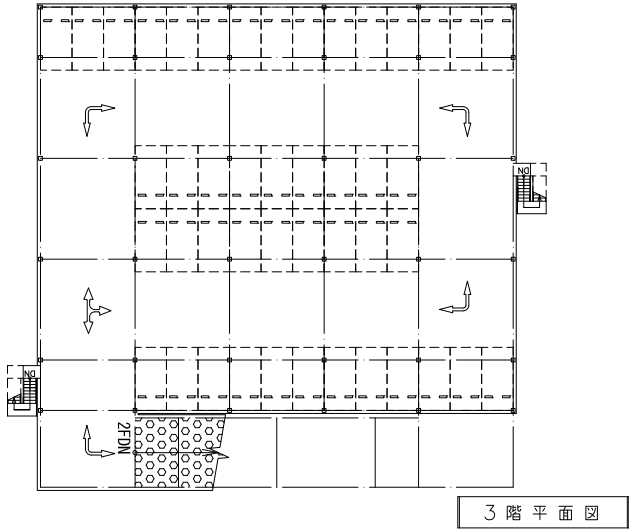


ユウケンパーク 2層3段(屋根付)自走式駐車場モデルプラン



車輛収容台数	
1 F	44 台
2 F	42 台
3 F	45 台
合計	131 台

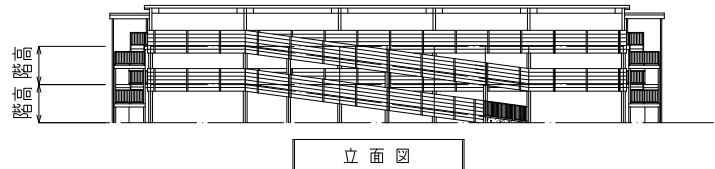
施工床面積	
2 F	1291.50 m ²
3 F	1245.75 m ²
R F	1290.85 m ²
スロープ	247.50 m ²
階段	44.00 m ²
合計	4119.60 m ²
建築面積	1500.85 m ²
延床面積	3934.25 m ²

基本スパン

車室寸法	3台駐専用		2台駐専用	
	LX1	LX2	車路	LY2
w2600	7800	5300	6000	8000
w2500	7500	5000	5500	7750
w2400	7200	4800	5000	7500
w2300	6900	4600		3750

仕様

床面積	延床	155.25m ² ~12000m ²	3F	51.75m ² ~4000m ²
			2F	51.75m ² ~4000m ²
			1F	51.75m ² ~4000m ²
階高	合成スラブ	3F	3030mm・3130mm	
		2F	2830mm~3030mm	
		1F	2930mm~3030mm @50	
			3130mm~4430mm @100	
柱	□-300*300*9・16			
	*部材は1例です。床面積・使用によって部材は変わります。			
階段	幅員1.0m以上の避難に有効な1以上の連絡を確保			
垂直層深積雪量	建築面積3000m ² 以下 2以上 建築面積3000m ² 超 3以上 一般地域 100cm (単位積雪荷重 20.0N/㎡/cm)			
指定車種	車両総重量2t以下の自動車			
スロープ巾	3500mm~8000mm 1/6勾配以下			
基礎	独立基礎・布基礎			
	長期地耐力 5t/㎡ 7t/㎡ 10t/㎡			
表面処理	溶融亜鉛メッキ仕上げ			



S=1/600