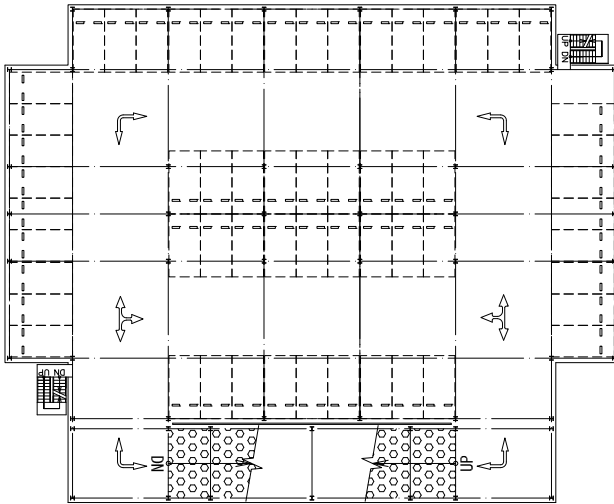
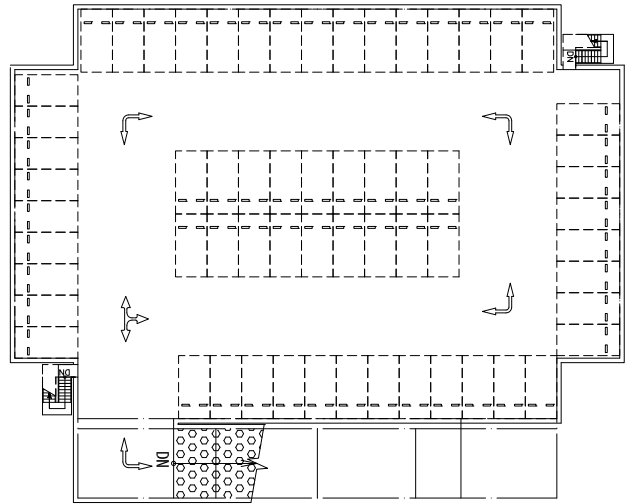


ユウケンパーク 5層6段自走式駐車場モデルプラン



2~5階平面図



R階平面図

車輛収容台数	
1 F	61 台
2 F	59 台
3 F	59 台
4 F	59 台
5 F	59 台
R F	62 台
合計	359 台

施工床面積	
2 F	1559.76 m ²
3 F	1559.76 m ²
4 F	1559.76 m ²
5 F	1559.76 m ²
R F	1511.88 m ²
スロープ	627.00 m ²
階段	100.00 m ²
合計	8477.92 m ²

建築面積 1707.16 m²
延床面積 8280.02 m²

基本スパン

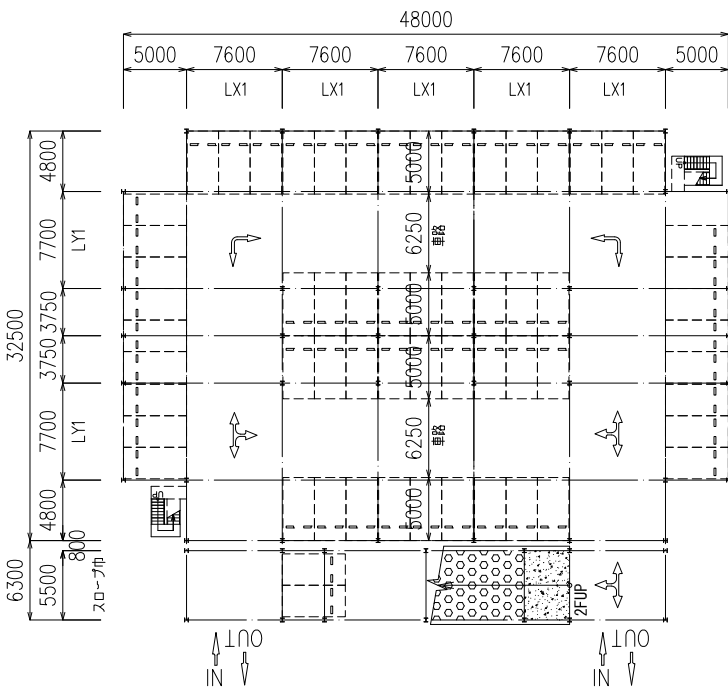
LX1	7600~7900 @50
LX2	5200~5400 @50

LY1	6750~7900 @50
-----	---------------

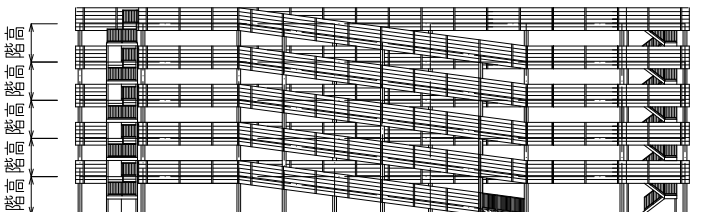
仕様

床面積	延床	2457.50m ² ~20000m ²	5F	491.52m ² ~4000m ²
			4F	491.52m ² ~4000m ²
			3F	491.52m ² ~4000m ²
			2F	491.52m ² ~4000m ²
			1F	491.52m ² ~4000m ²
階高	合成スラブ	5F	3050mm~3350mm	@50
		4F	3050mm~3350mm	@50
		3F	3050mm~3350mm	@50
		2F	3050mm~3350mm	@50
		1F	3050mm~3550mm	@50
柱	H-350*350*12*19			
*部材は1例です。床面積・使用によって部材は変わります。				
階段	幅員1.0m以上の避難に有効な1以上の通路を確保			
	建築面積1000m ² 超	2以上	建築面積3000m ² 超	3以上
垂直層深積雪量	一般地域	100cm (単位積雪荷重 20.0N/m ² /cm)		
指定車種	車両総重量2t以下の自動車			
勾配	一定勾配(0%~4%)にて360°旋回し、1フロアー分の高さを昇降する。			
	且つ、勾配が18%以下のスロープにより1フロアー分の高さを昇降する。			
スロープ巾	4500mm~7900mm			
表面処理	溶融亜鉛メッキ仕上げ			

S=1/600



1階平面図



立面図